


PC zurücksetzen

Windows 10 und 11

Höchste Übereinstimmung

 Diesen PC zurücksetzen
Systemeinstellungen


Suche in Schule und Web

- pc z - Anzeigen von Schul- und Webergebnissen >
- pc zurücksetzen >
- pc zusammenstellen >
- pc zurücksetzen windows 10 >
- pc zurücksetzen auf früheren zeitpunkt >
- pc zu langsam >
- pc zusammenbauen >
- pc zurücksetzen auf werkseinstellung >
- pc zusammenstellen gaming >

Einstellungen


Verwenden Sie Ihre Stimme, um Ihren PC zu steuern >

pc z|



Diesen PC zurücksetzen

Systemeinstellungen

 Öffnen

Schnelle Hilfe aus dem Web erhalten

- Suchen meines BitLocker-Wiederherstellungsschlüssels
- Erstellen eines Wiederherstellungslaufwerks

Taskbar: Edge, Explorer, Calendar, Settings, Photos, File Explorer, Mail, Teams

Update und Sicherheit

Windows Update

Übermittlungsoptimierung

Windows-Sicherheit

Sicherung

Problembearbeitung

Wiederherstellung

Aktivierung

Mein Gerät suchen

Für Entwickler

Windows-Insider-Programm

Geräteverschlüsselung

Wiederherstellung

Diesen PC zurücksetzen

Wenn Ihr PC nicht einwandfrei läuft, könnte es hilfreich sein, ihn zurückzusetzen. Dabei können Sie auswählen, ob Sie persönliche Dateien beibehalten oder entfernen möchten, und Windows anschließend neu installieren.

Los geht's

Erweiterter Start

Starten Sie von einem Gerät oder Datenträger (beispielsweise von einem USB-Laufwerk oder einer DVD), ändern Sie die Firmwareeinstellungen Ihres PCs, ändern Sie die Windows-Starteinstellungen, oder stellen Sie Windows mithilfe eines Systemimage wieder her. Dadurch wird Ihr PC neu gestartet.

Jetzt neu starten

Weitere Wiederherstellungsoptionen

[Erfahren Sie, wie Sie mit einer Neuinstallation von Windows durchstarten.](#)

Beheben von Problemen ohne Zurücksetzen des PCs

Das Zurücksetzen des PCs kann eine Weile dauern. Falls noch nicht geschehen, führen Sie eine Problembearbeitung aus, um Probleme vor dem Zurücksetzen zu beheben.

[Problembearbeitung](#)

Hilfe aus dem Web

[Suchen meines BitLocker-Wiederherstellungsschlüssels](#)[Erstellen eines Wiederherstellungslaufwerks](#)[Hilfe anfordern](#)[Feedback senden](#)

Option auswählen

Eigene Dateien beibehalten

Entfernt Apps und Einstellungen, behält persönliche Dateien jedoch bei.

Alles entfernen

Entfernt alle persönlichen Dateien, Apps und Einstellungen.

[Entscheidungshilfe](#)

Abbrechen

Wie möchten Sie Windows erneut installieren?

Cloud-Download

Windows herunterladen und neu installieren

Lokale Neuinstallation

Windows von diesem Gerät neu installieren

Cloud-Download kann mehr als 4 GB Daten verwenden.

[Entscheidungshilfe](#)

Zurück

Abbrechen

Zusätzliche Einstellungen

Aktuelle Einstellungen:

- Apps und Dateien entfernen. Laufwerk nicht bereinigen
- Windows herunterladen und neu installieren

[Einstellungen ändern](#)

Cloud-Download kann mehr als 4 GB Daten verwenden.

[Weitere Infos](#)

Zurück

Weiter

Abbrechen

Bereit zum Zurücksetzen dieses PCs

Aktionen beim Zurücksetzen:

- Alle persönlichen Dateien und Benutzerkonten auf diesem PC entfernen
- Alle Änderungen an den Einstellungen entfernen
- Alle Apps und Programme entfernen, die nicht mit diesem PC geliefert wurden
- Windows herunterladen und neu installieren

Hinweis:

- Der Vorgang dauert einen Moment, und Ihr PC wird anschließend neu gestartet.
- Cloud-Download kann mehr als 3,49 GB Daten verwenden.
- Die BitLocker-Laufwerkverschlüsselung wird ausgeschaltet.

[Weitere Infos](#)

Zurücksetzen

Abbrechen